Доступ к родительскому онлайн собранию с помощью ПК.

1) Введите https://mconf.org/webconf/sch2114

2) Введите в правое окно Вашу информацию в формате:

“Корпус-класс- ФИО” (например, Созвездие - 9Б - Иванов И.И.)

И нажать на кнопку “Next”

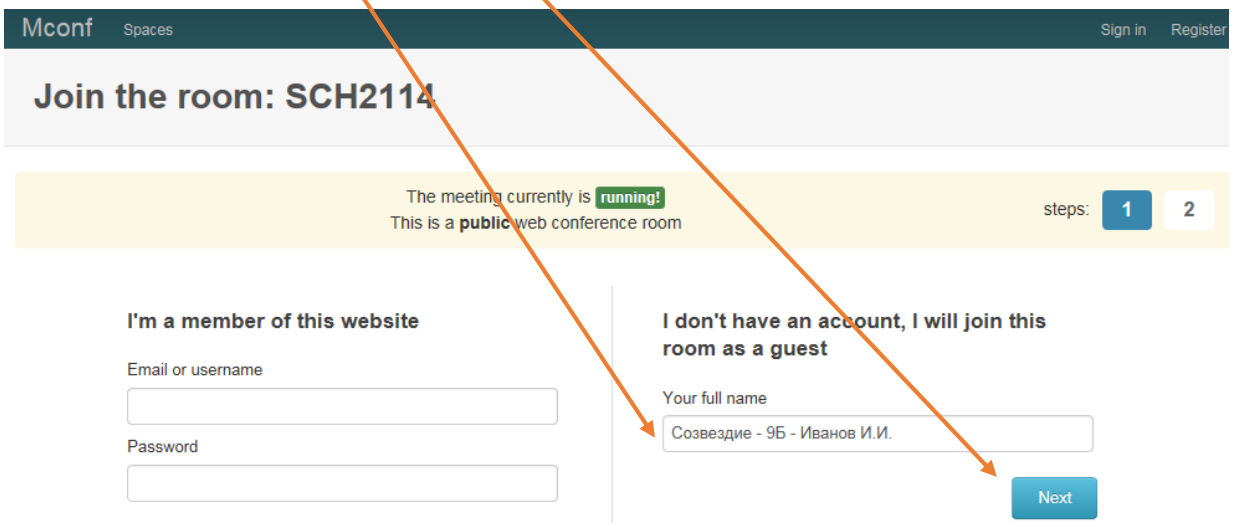

3) На следующем окне нажать кнопку “Join”

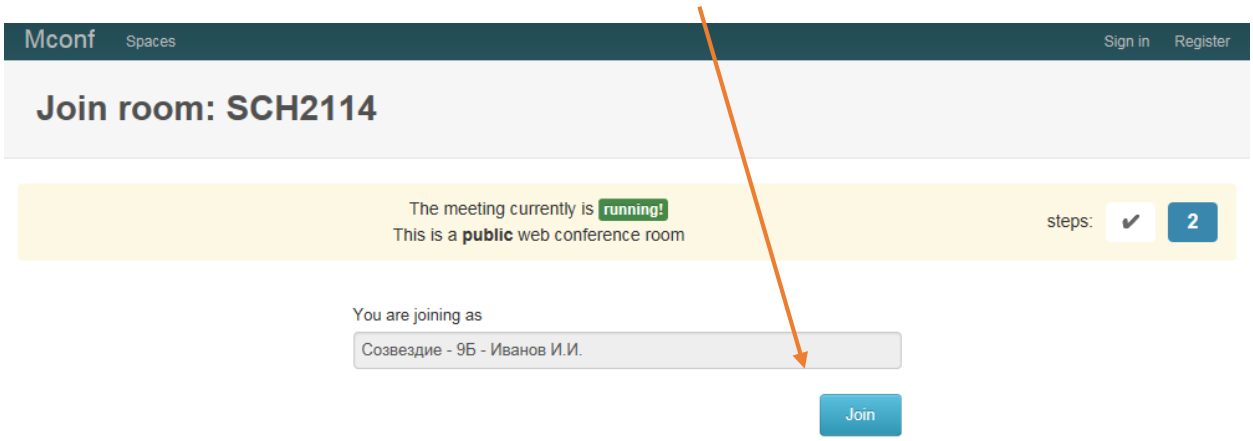

4) Далее выберите вариант участия

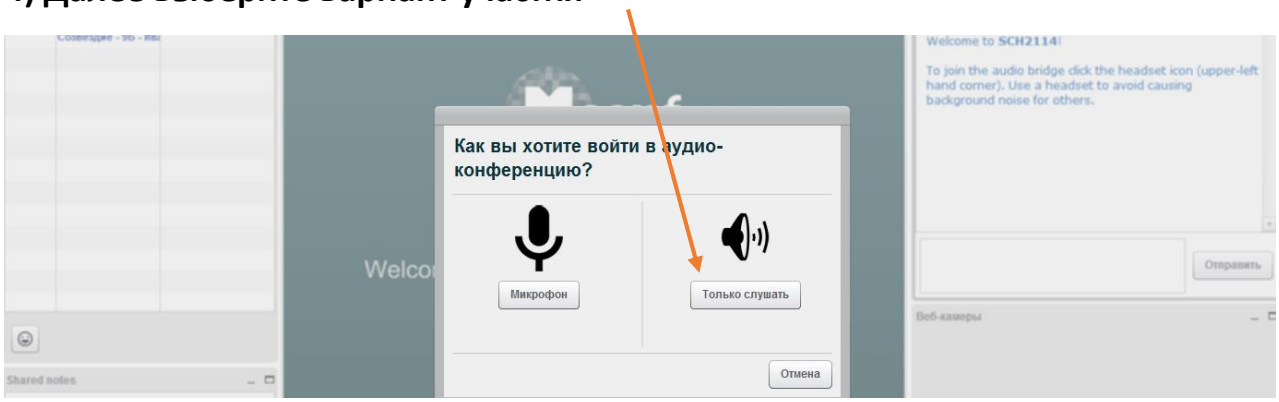

5) Все готово. Дождитесь начала трансляции.

Доступ к родительскому онлайн собранию с помощью мобильного устройства на базе Android.

1) Зайдите в Google Play Маркет и установите приложение Mconf-Mobile. Дождитесь конца установки программы.

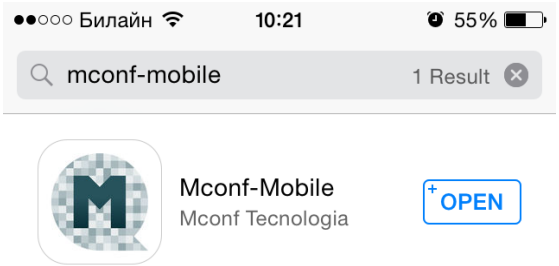

2) Далее, откройте браузер (не приложение!) и Введите https://mconf.org/webconf/sch2114

3) Введите в правое окно Вашу информацию в формате:

“Корпус-класс- ФИО” (например, Созвездие - 9Б - Иванов И.И.)

И нажать на кнопку “Next”

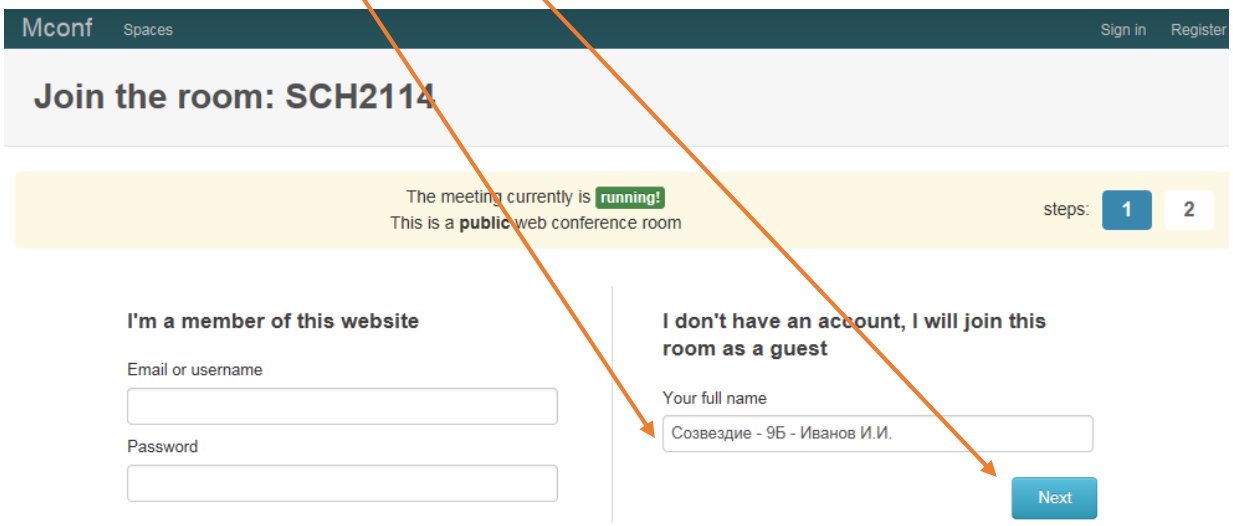

4) На следующем окне нажать кнопку “Join”

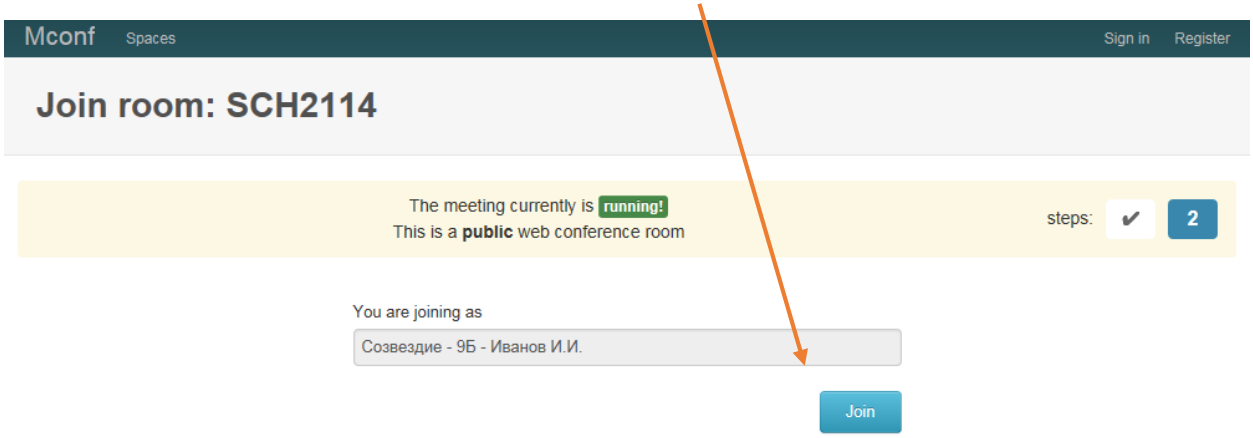

5) На данном этапе должно сразу открыться приложение Mconf-Mobile. Если это не произошло, тогда на следующей странице нужно нажать на кнопку «For devices with Android» - тогда откроется приложение Mconf-Mobile.

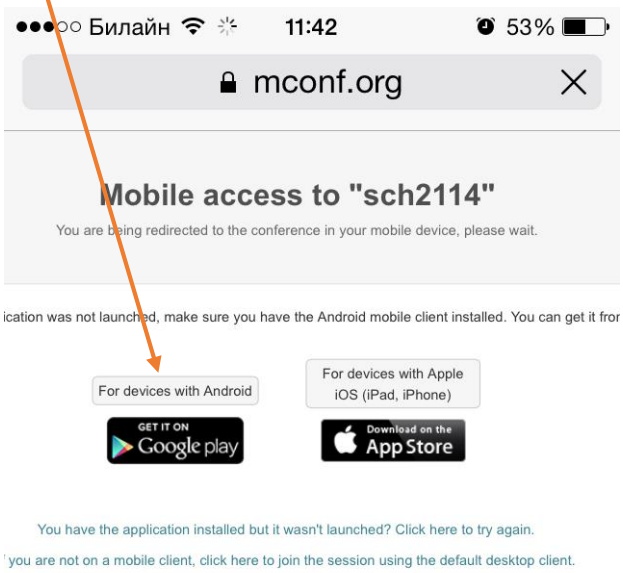

6) нажмите на кнопку Видео, для просмотра прямой трансляции

7) Все готово. Дождитесь начала трансляции.

Доступ к родительскому онлайн собранию с помощью мобильного устройства на базе iOS.

1) Зайдите в AppStore и установите приложение Mconf-Mobile. Дождитесь конца установки программы.

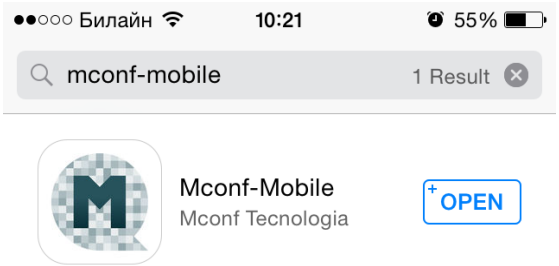

2) Далее, откройте браузер (не приложение!) и Введите https://mconf.org/webconf/sch2114

3) Введите в правое окно Вашу информацию в формате:

“Корпус-класс- ФИО” (например, Созвездие - 9Б - Иванов И.И.)

И нажать на кнопку “Next”

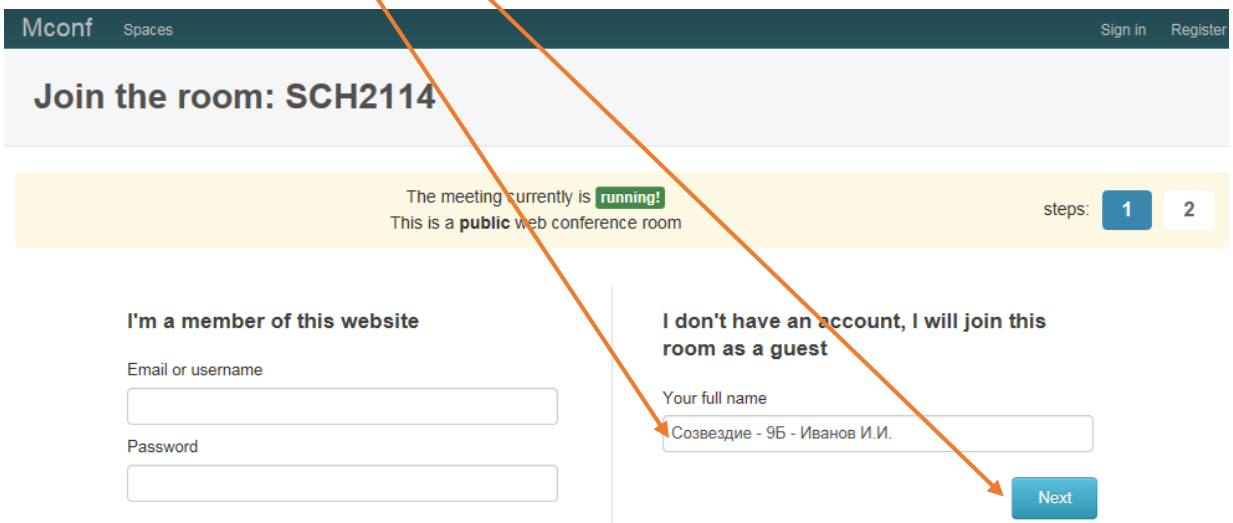

4) На следующем окне нажать кнопку “Join”

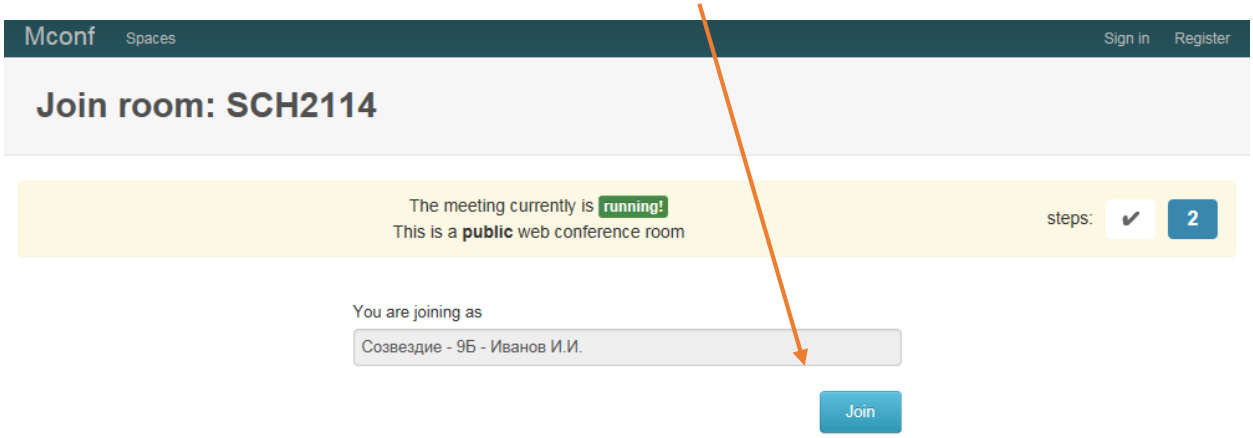

5) На данном этапе должно сразу открыться приложение Mconf-Mobile. Если это не произошло, тогда на следующей странице нужно нажать на кнопку «For devices with Apple» - тогда откроется приложение Mconf-Mobile.

6) нажмите на кнопку Видео, для просмотра прямой трансляции

7) Все готово. Дождитесь начала трансляции.